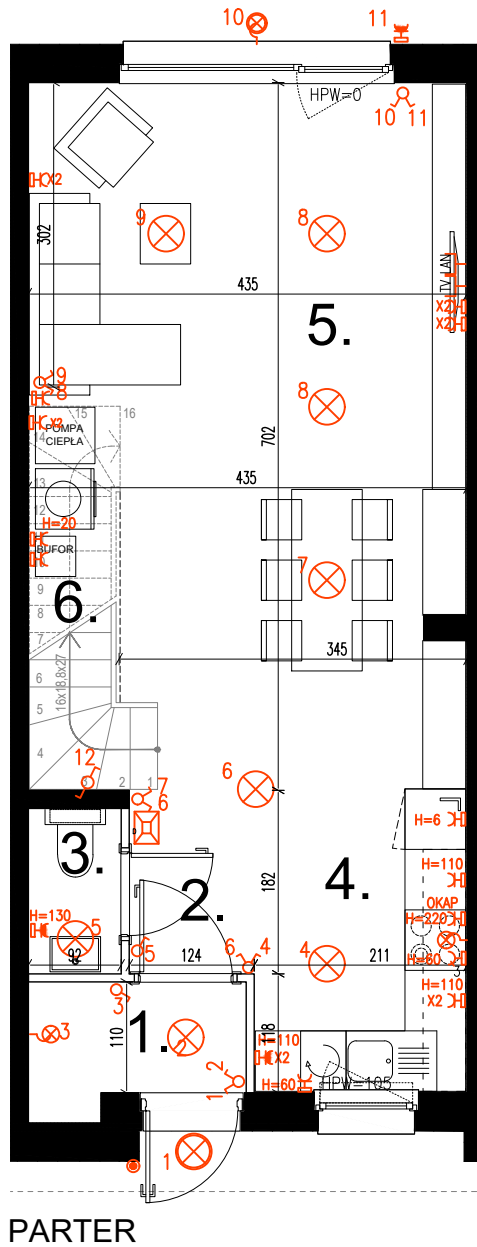
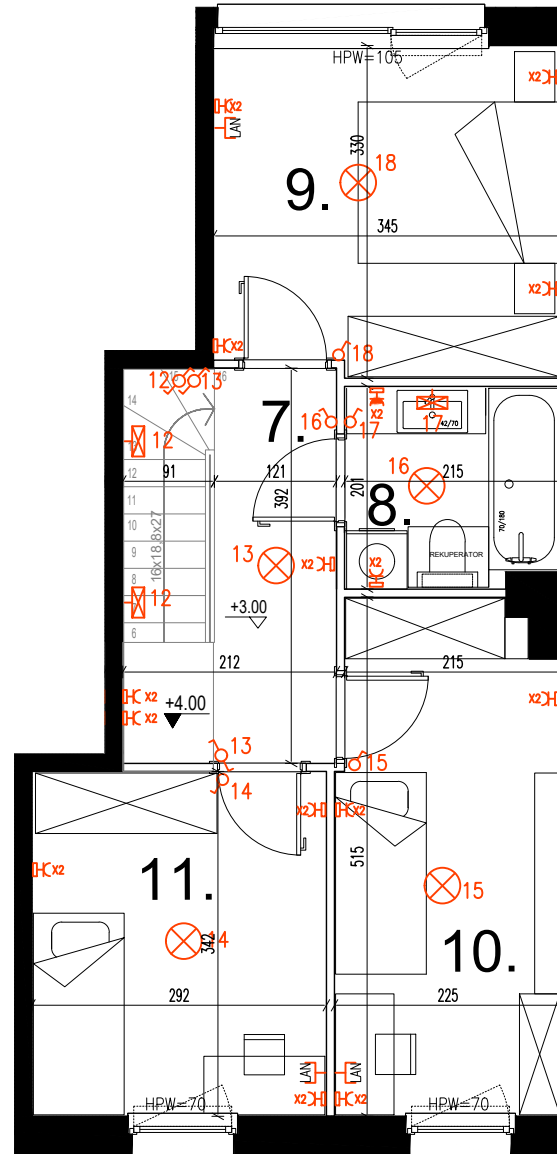


# OSIEDLE WILLA MIRABELKA 4



PARTER



PIĘTRO



SCHEMAT PARTERU Z OGRÓDKAMI

ZESTAWIENIE POWIERZCHNI	m <sup>2</sup>
1. PRZEDSIONEK	2.52
2. HOL	2.26
3. WC	1.45
4. KUCHNIA	6.27
5. SALON	27.58
6. SCHODY	3.69
7. KORYTARZ	5.21
8. ŁAZIENKA	4.07
9. POKÓJ	11.02
10. POKÓJ	11.02
11. POKÓJ	9.86
SUMA	84.95

OGRÓDEK	36
---------	----


ŚCIANY DZIAŁOWE

ŚCIANY KONSTRUKCYJNE

UWAGI:

1. Powierzchnie pomieszczeń podano z uwzględnieniem grubości tynków, zgodnie z normą PN-ISO 9836.
2. Wymiary pomieszczeń podano bez uwzględnienia grubości tynków.
3. Powierzchnie oraz wymiary mogą ulec niewielkim zmianom w trakcie realizacji obiektu.

PROJEKTANT:  
ATI ARCHITEKTURA TECHNIKA INWESTYCJE  
Sp. z o.o. 02-785 Warszawa, ul. Nutki 3,  
tel. 692 450 717, e-mail: pt@ati.waw.pl:



POKOJE	PIĘTRO	POWIERZCHNA	NR 13 B
4	0 i 1	84.95 m <sup>2</sup>	